



# 詰め替えインクのエコッテ

## インクジェットプリンター用 詰め替えインク 取扱説明書

Canon  
XKI-N21+N20, XKI-N11+N10 (XL)  
BCI-331+330 (XL), BCI-301+300,  
BCI-381+380 (XL/s), BCI-371+370 (XL) 対応  
(BCI-351+350(XL), BCI-326+325, BCI-321+320, BCI-19)

## セット内容

103100 / 103110 ピギナーセット		
インクボトル		
100220	顔料ブラック	30ml×2本
100200	染料ブラック	30ml×1本
100160	染料シアン	30ml×1本
100120	染料マゼンタ	30ml×1本
100190	染料イエロー	30ml×1本
102400/102420	染料グレー/フオトブルー	30ml×1本
部材		
	キャップピン	5個もしくは6個
備品		
	手袋	1双



## 詰め替える前に

### インクボトルを開栓する



インクボトルのフタを取り外す      キャップピンをグッと押し込む

まずはインクボトルのフタを取り外します。付属のキャップピン(針付き)をインクボトルの先端に取り付けたら、垂直にゆっくりと差し込んで開栓します。ボトルを強く握ると、インクが飛び出る恐れがあります。※詰め替え後はインクボトルの先端にフタを付けて保管します

## 詰め替え方法

### 1.カートリッジにインクを注入する

インクを注入しすぎると、反対側(天面)の空気孔からインクが漏れ出てくることがあるので、**あらかじめ新聞紙やティッシュを敷いておくこと**をおすすめします。




インク出口となる底面からインクを垂らしていきます。スポンジに染み渡るように垂らしていき、インクが吸収しにくくなってきたら注入をやめます。

一度に大量のインクを注入すると溢れてしまいますので、スポンジ部分の枠からはみ出ないように少しずつ注入してください。

### [参考] インク注入量

型番	インク注入量の目安	注入後カートリッジ重量
顔料ブラックXL	15ml	35g
顔料ブラックXL	10ml	30g
顔料ブラックs	5ml	25g
染料カラーXL	10ml	25g
染料カラー	5ml	20g
染料カラーs	2.5ml	17.5g
BCI-19顔料ブラック	10ml	20g
BCI-19染料カラー	2.5ml	20g

### 2.プリンターにセットする



詰め替え直後はインクが出にくい状態です。カートリッジ内のスポンジへ浸透を促すため、1~2分間放置してください。その後プリンターにセットして、**テスト印刷やヘッドクリーニングを行ってください。**

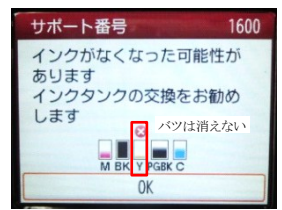
## メッセージが出た場合

### 3.インク残量をリセットする。

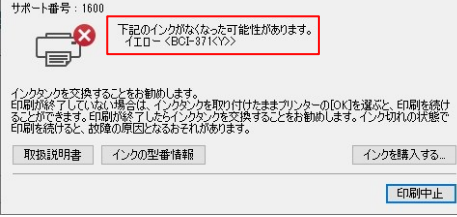
印刷を続けていくうちに、以下のメッセージが表示されます。メッセージにより、行う操作が異なりますのでよくご確認ください。また、このメッセージはインクを補充した後も表示されます。

### 3-1.「インクがなくなった可能性があります。…」→ OKボタンを押す。

サポート番号=1551,1600 他

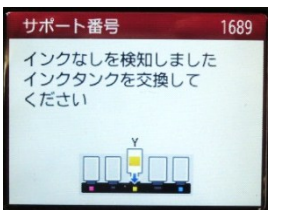


Canon TS5000 series - USB001

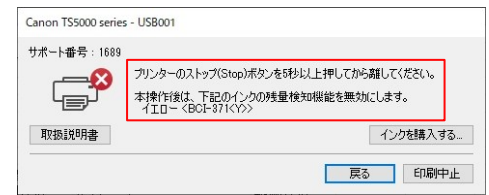
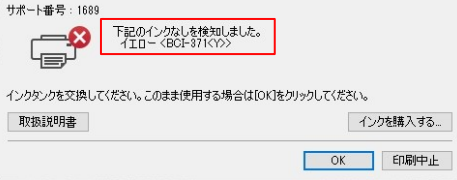


### 3-2.「インクなしを検知しました。…」→ ストップボタンを5秒以上押す。

サポート番号=1689, 1730 他



Canon TS5000 series - USB001



プリンターの**ストップボタンを5秒以上押ししてから離してください**。  
無効操作後は、インクの残量検知機能を無効にします。

こちらの操作は1つのカートリッジにつき、1度行う必要がございます。

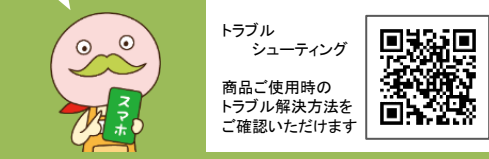
## 残量検知無効操作とは？



残量検知無効操作の手順は左記のQRコードもしくは下記のURLよりご確認ください。  
<https://www.ecotte-shop.com/contents/refillink-residual-quantity>

## お困り事はここで解決!

QRコードをスマホでスキャン!



- 商品についての注意事項
- ・本商品はオリジナルのインクのため、純正品と色味が異なる場合があります。
- ・本商品はプリンターメーカーから承認を受けたものではありません。
- ・商品に記載の会社名・店名・ロゴなどは、弊社の登録商標です。
- ・商品の仕様は諸般の事情により予告なく変更される場合があります。
- ・商品の保証内容は、WEBサイトに記載されている通りです。
- ・純正品以外の他社商品と組み合わせてのご使用はできません。
- ・直射日光の当たる場所を避け、冷蔵所に保管してください。
- ・子供やペットの手の届かないところに保管してください。
- ・インクが皮膚に着いてしまった場合は、石鹸や水で洗い流してください。
- ・インクが目に入った場合は、直ちに水で洗い流し、医師の診察を受けてください。
- ・インクを飲んではしまった場合は、直ちに医師の診察を受けてください。